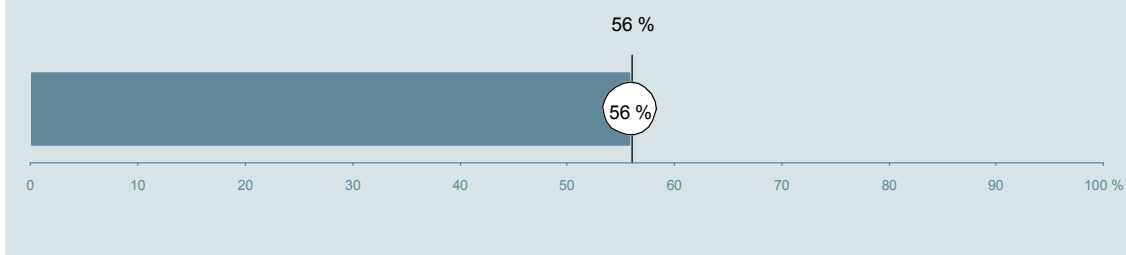




Gynækologisk-Obstetrisk Afdeling (295 i Herning) Hospitalsenheden Vest

Spørgeskemaet er udsendt til 43 patienter udskrevet fra afdelingen i perioden 9. august til 31. oktober 2013.
56 % af disse svarede på spørgeskemaet.
På landsplan svarede 56 % af de indlagte patienter.



**Enhed for Evaluering
og Brugerinddragelse**

www.patientoplevelser.dk



INDHOLD

OVERSIGTSFIGUR	3
INDEN INDLÆGGELSEN OG VED MODTAGELSEN PÅ AFDELINGEN	4
PERSONALE	6
BEHANDLINGSFORLØB	10
INFORMATION	13
UDSKRIVELSE	16
SAMLET INDTRYK	21
DATAMATERIALE	23
OVERSIGTSFIGUR FOR AFSNIT/UNDEROPDELINGER	24

Om rapporten

Nationale og regionale spørgsmål:

Rapporten indeholder resultater for de nationale spørgsmål.

Omkodninger af spørgsmål:

Spørgsmålene er ikke altid opgjort, som de fremstår i spørgeskemaet. Her følger et par eksempler:

- Svarene fra ét spørgsmål kan være opgjort på to forskellige måder, hvilket er angivet med en parentes efter spørgsmålsnummeret.
- Svar fra flere spørgsmål kan være opsummeret i ét samlet resultat.
- Endelig er der spørgsmål, hvor svarkategorier samles i opgørelsen. Det er eksempelvis tilfældet for spørgsmål 7, hvor svarkategorierne "for meget" og "for lidt" opgøres som negative svar, mens "passende" er et positivt svar.

Mere detaljeret information om, hvilke spørgsmål der er omkodet og hvordan, kan du finde på: www.patientoplevelser.dk/omkodninger

Sammenligning over tid (↗, ↘ eller →):

Pilene i figurer og tabeller viser, om afdelingens resultat i år er bedre, dårligere eller ikke signifikant forskelligt fra afdelingens eget resultat i sidste måling.

Placering i forhold til specialeresultatet (O, U eller G):

I figurer og tabeller angiver O, U og G, om afdelingens resultat er over, under eller ikke signifikant forskelligt fra specialeresultatet for Gynækologi og Obstetrik på landsplan.

Manglende tal (- eller blank) og (*):

En stjerne (*) betyder, at datagrundlaget er for spinkelt til at foretage analysen.

En streg (- eller en blank) betyder, at analysen ikke giver mening at gennemføre. De to mest almindelige eksempler på det er:

- at vi ikke kan tildele O, U eller G i de regionale spørgsmål, da vi ikke har et specialeresultat på landsplan at sammenligne med.
- at vi ikke kan sammenligne resultater over tid, hvis spørgsmålet ikke er det samme i 2012 og 2013.

Læsevejledning:

Du kan få mere hjælp til at læse figurer og tabeller i læsevejledningen på: www.patientoplevelser.dk/vejledning

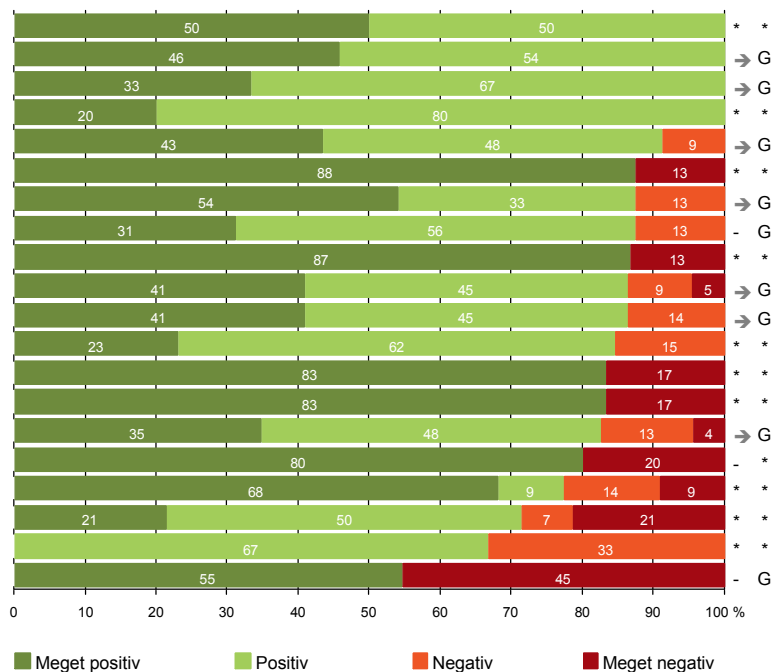
Spørgeskemaer:

Spørgeskemaet, patienterne har modtaget, kan du finde på: www.patientoplevelser.dk/skema

LUP 2013 - Indlagte

OVERSIGTSFIGUR

18. Samarbejdet mellem afdeling og kommunal hjemmepleje er godt (6)
2. Modtagelsen på afdelingen er god (24)
1. Afdelingen informerer godt om ventetid fra indkaldelse til indlæggelse (15)
5. Kontaktperson tager ansvar for forløbet (5)
22. Det samlede indtryk er godt (23)
9. Patienten oplever ikke fejl (24)
14. Den mundtlige information er god (24)
16. Informationsmaterialet er godt (16)
8. Pårørende er passende inddraget i beslutninger om behandlingen (15)
6. Personalets viden om sygdomsforløb er god ved planlagte samtaler (22)
21. Tilrettelæggelsen af det samlede behandlingsforløb er god (22)
13. Overflytning mellem afdelinger er godt tilrettelagt (13)
4. Patienten har kontaktperson(er) med særligt ansvar (6)
7. Patienten er passende inddraget i beslutninger om behandlingen (24)
17. Patienten er tryk ved at skulle hjem (23)
15. Modtager tilstrækkeligt informationsmateriale (20)
12. Patienten oplever ikke unødigt ventetid, der forlænger opholdet (22)
19. Afdelingens orientering af praktiserende læge er god (14)
11. Personalet er gode til at håndtere fejl (3)
20. Er tilstrækkeligt informeret om livsstilens betydning for helbredet (11)

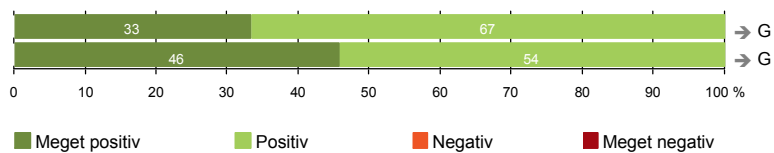


Antal svar på det enkelte spørgsmål er vist i en parentes efter spørgsmålsteksten. To stjerner ved siden af hinanden (**) helt til højre i figuren betyder, at hverken sammenligning over tid (første *) eller placering i forhold til specialeresultatet (anden *) kan foretages, da datagrundlaget er for spinkelt i begge analyser.



INDEN INDLÆGGELSEN OG VED MODTAGELSEN PÅ AFDELINGEN

1. Afdelingen informerer godt om ventetid fra indkaldelse til indlæggelse (15)
2. Modtagelsen på afdelingen er god (24)



LUP 2013 - Indlagte

1. Hvordan vurderer du, at afdelingen informerede dig om ventetiden, fra du blev indkaldt til afdelingen, til du blev indlagt? (Omfatter kun patienter, som var planlagt indlagt)

	Antal	Virkelig godt	Godt	Dårligt	Virkelig dårligt	Resultat i forhold til 2012	Placering i forhold til specialet
	%						
Specialeresultat for Gynækologi og Obstetrik	949	42,8	52,3	3,4	1,5	↗	-
Gynækologisk-Obstetrisk Afdeling (295 i Herning)	15	33,3	66,7	0,0	0,0	→	G
0-59 år	7	28,6	71,4	0,0	0,0	-	-
60+ år	8	37,5	62,5	0,0	0,0	-	-
Akut indlagt	0	0,0	0,0	0,0	0,0	-	-
Planlagt indlagt	15	33,3	66,7	0,0	0,0	-	-
Mand	0	0,0	0,0	0,0	0,0	-	-
Kvinde	15	33,3	66,7	0,0	0,0	-	-
6650_295 Gynækologiske Senge Herning	15	33,3	66,7	0,0	0,0	-	-

2. Hvordan oplevede du modtagelsen på afdelingen?

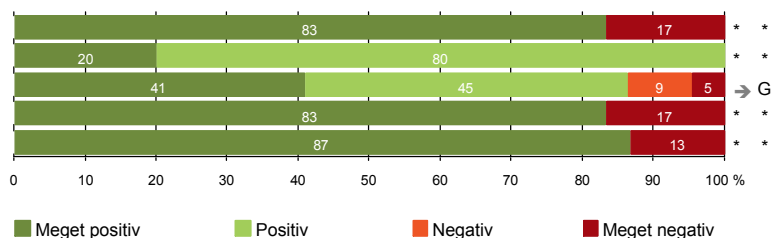
	Antal	Virkelig god	God	Dårlig	Virkelig dårlig	Resultat i forhold til 2012	Placering i forhold til specialet
	%						
Specialeresultat for Gynækologi og Obstetrik	1277	52,2	44,7	2,2	0,9	→	-
Gynækologisk-Obstetrisk Afdeling (295 i Herning)	24	45,8	54,2	0,0	0,0	→	G
0-59 år	13	38,5	61,5	0,0	0,0	-	-
60+ år	11	54,5	45,5	0,0	0,0	-	-
Akut indlagt	8	37,5	62,5	0,0	0,0	-	-
Planlagt indlagt	16	50,0	50,0	0,0	0,0	-	-
Mand	0	0,0	0,0	0,0	0,0	-	-
Kvinde	24	45,8	54,2	0,0	0,0	-	-
6650_295 Gynækologiske Senge Herning	24	45,8	54,2	0,0	0,0	-	-

LUP 2013 - Indlagte



PERSONALE

- 4. Patienten har kontaktperson(er) med særligt ansvar (6)
- 5. Kontaktperson tager ansvar for forløbet (5)
- 6. Personalets viden om sygdomsforløb er god ved planlagte samtaler (22)
- 7. Patienten er passende inddraget i beslutninger om behandlingen (24)
- 8. Pårørende er passende inddraget i beslutninger om behandlingen (15)



LUP 2013 - Indlagte



4. Oplevede du, at én eller flere kontaktperson(er) på afdelingen havde særligt ansvar for dit forløb? (Omfatter kun patienter, som har været indlagt mere end to døgn)

	Antal	%		Resultat i forhold til 2012	Placering i forhold til specialet
		Ja	Nej		
Specialeresultat for Gynækologi og Obstetrik	380	85,6	14,4	→	-
Gynækologisk-Obstetrisk Afdeling (295 i Herning)	6	83,3	16,7	*	*
0-59 år	3	66,7	33,3	-	-
60+ år	3	100,0	0,0	-	-
Akut indlagt	6	83,3	16,7	-	-
Planlagt indlagt	0	0,0	0,0	-	-
Mand	0	0,0	0,0	-	-
Kvinde	6	83,3	16,7	-	-
6650_295 Gynækologiske Senge Herning	6	83,3	16,7	-	-

5. Hvordan vurderer du alt i alt, at din/dine kontaktperson(er) har taget ansvar for dit forløb? (Omfatter kun patienter, som har været indlagt mere end to døgn, og som har haft en kontaktperson)

	Antal	%			Virkelig dårligt	Resultat i forhold til 2012	Placering i forhold til specialet
		Virkelig godt	Godt	Dårligt			
Specialeresultat for Gynækologi og Obstetrik	313	48,1	49,9	1,7	0,4	→	-
Gynækologisk-Obstetrisk Afdeling (295 i Herning)	5	20,0	80,0	0,0	0,0	*	*
0-59 år	2	0,0	100,0	0,0	0,0	-	-
60+ år	3	33,3	66,7	0,0	0,0	-	-
Akut indlagt	5	20,0	80,0	0,0	0,0	-	-
Planlagt indlagt	0	0,0	0,0	0,0	0,0	-	-
Mand	0	0,0	0,0	0,0	0,0	-	-
Kvinde	5	20,0	80,0	0,0	0,0	-	-
6650_295 Gynækologiske Senge Herning	5	20,0	80,0	0,0	0,0	-	-

LUP 2013 - Indlagte



6. Hvordan vurderer du, at afdelingens personale havde sat sig ind i dit sygdomsforløb ved de planlagte samtaler?

	Antal	Virkelig godt	Godt	Dårligt	Virkelig dårligt	Resultat i forhold til 2012	Placering i forhold til specialet
Specialeresultat for Gynækologi og Obstetrik	1139	34,3	59,2	4,6	1,9	→	-
Gynækologisk-Obstetrisk Afdeling (295 i Herning)	22	40,9	45,5	9,1	4,5	→	G
0-59 år	12	33,3	41,7	16,7	8,3	-	-
60+ år	10	50,0	50,0	0,0	0,0	-	-
Akut indlagt	7	14,3	57,1	28,6	0,0	-	-
Planlagt indlagt	15	53,3	40,0	0,0	6,7	-	-
Mand	0	0,0	0,0	0,0	0,0	-	-
Kvinde	22	40,9	45,5	9,1	4,5	-	-
6650_295 Gynækologiske Senge Herning	22	40,9	45,5	9,1	4,5	-	-

7. I hvilket omfang blev du inddraget i de beslutninger, der skulle træffes om din behandling og pleje?

	Antal	For meget	Passende	For lidt	Resultat i forhold til 2012	Placering i forhold til specialet
Specialeresultat for Gynækologi og Obstetrik	1262	1,2	91,4	7,4	→	-
Gynækologisk-Obstetrisk Afdeling (295 i Herning)	24	0,0	83,3	16,7	*	*
0-59 år	13	0,0	76,9	23,1	-	-
60+ år	11	0,0	90,9	9,1	-	-
Akut indlagt	8	0,0	87,5	12,5	-	-
Planlagt indlagt	16	0,0	81,3	18,8	-	-
Mand	0	0,0	0,0	0,0	-	-
Kvinde	24	0,0	83,3	16,7	-	-
6650_295 Gynækologiske Senge Herning	24	0,0	83,3	16,7	-	-

LUP 2013 - Indlagte



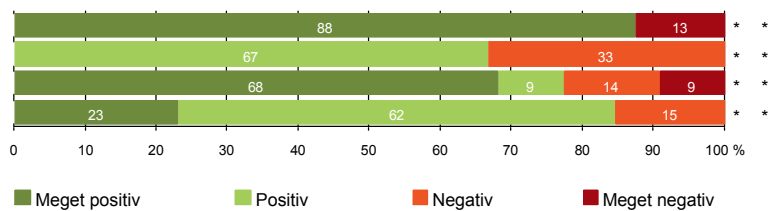
8. I hvilket omfang blev dine pårørende inddraget i de beslutninger, der skulle træffes om din behandling og pleje?

	Antal	For meget	%		Resultat i forhold til 2012	Placering i forhold til specialet
			Passende	For lidt		
Specialeresultat for Gynækologi og Obstetrik	685	0,9	89,0	10,0	→	-
Gynækologisk-Obstetrisk Afdeling (295 i Herning)	15	0,0	86,7	13,3	*	*
0-59 år	8	0,0	87,5	12,5	-	-
60+ år	7	0,0	85,7	14,3	-	-
Akut indlagt	6	0,0	100,0	0,0	-	-
Planlagt indlagt	9	0,0	77,8	22,2	-	-
Mand	0	0,0	0,0	0,0	-	-
Kvinde	15	0,0	86,7	13,3	-	-
6650_295 Gynækologiske Senge Herning	15	0,0	86,7	13,3	-	-



BEHANDLINGSFORLØB

- 9. Patienten oplever ikke fejl (24)
- 11. Personalet er gode til at håndtere fejl (3)
- 12. Patienten oplever ikke unødigt ventetid, der forlænger opholdet (22)
- 13. Overflytning mellem afdelinger er godt tilrettelagt (13)



LUP 2013 - Indlagte



9. Oplevede du, at der skete fejl i forbindelse med dit indlæggelsesforløb?

	Antal	%		Resultat i forhold til 2012	Placering i forhold til specialet
		Ja	Nej		
Specialeresultat for Gynækologi og Obstetrik	1269	15,1	84,9	→	-
Gynækologisk-Obstetrisk Afdeling (295 i Herning)	24	12,5	87,5	*	*
0-59 år	13	23,1	76,9	-	-
60+ år	11	0,0	100,0	-	-
Akut indlagt	8	25,0	75,0	-	-
Planlagt indlagt	16	6,3	93,8	-	-
Mand	0	0,0	0,0	-	-
Kvinde	24	12,5	87,5	-	-
6650_295 Gynækologiske Senge Herning	24	12,5	87,5	-	-

11. Hvordan synes du, at personalet tog hånd om fejlen/fejlene, efter den/de blev opdaget? (Omfatter kun patienter, som har oplevet fejl, og hvor personalet har kendt til fejlen(e))

	Antal	%			Virkelig dårligt	Resultat i forhold til 2012	Placering i forhold til specialet
		Virkelig godt	Godt	Dårligt			
Specialeresultat for Gynækologi og Obstetrik	150	25,3	45,1	14,5	15,0	→	-
Gynækologisk-Obstetrisk Afdeling (295 i Herning)	3	0,0	66,7	33,3	0,0	*	*
0-59 år	3	0,0	66,7	33,3	0,0	-	-
60+ år	0	0,0	0,0	0,0	0,0	-	-
Akut indlagt	2	0,0	100,0	0,0	0,0	-	-
Planlagt indlagt	1	0,0	0,0	100,0	0,0	-	-
Mand	0	0,0	0,0	0,0	0,0	-	-
Kvinde	3	0,0	66,7	33,3	0,0	-	-
6650_295 Gynækologiske Senge Herning	3	0,0	66,7	33,3	0,0	-	-

LUP 2013 - Indlagte



12. Oplevede du, at der opstod unødigt ventetid på undersøgelser eller behandlinger, der forlængede dit ophold på sygehuset?

	Antal	Ja, i høj grad	Ja, i nogen grad	Nej, kun i mindre grad	Nej, slet ikke	Resultat i forhold til 2012	Placering i forhold til specialet
Specialeresultat for Gynækologi og Obstetrik	1164	6,0	9,0	16,1	68,9	→	-
Gynækologisk-Obstetrisk Afdeling (295 i Herning)	22	9,1	13,6	9,1	68,2	*	*
0-59 år	12	16,7	8,3	8,3	66,7	-	-
60+ år	10	0,0	20,0	10,0	70,0	-	-
Akut indlagt	7	14,3	14,3	14,3	57,1	-	-
Planlagt indlagt	15	6,7	13,3	6,7	73,3	-	-
Mand	0	0,0	0,0	0,0	0,0	-	-
Kvinde	22	9,1	13,6	9,1	68,2	-	-
6650_295 Gynækologiske Senge Herning	22	9,1	13,6	9,1	68,2	-	-

13. Hvordan vurderer du, at din overflytning mellem forskellige afdelinger var tilrettelagt? (Omfatter kun patienter, som er blevet overflyttet)

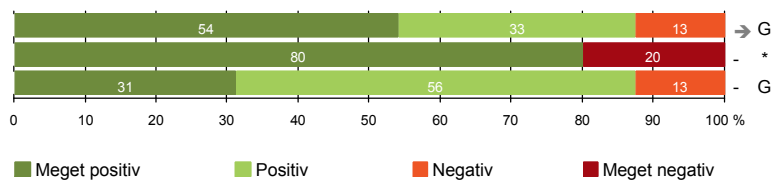
	Antal	Virkelig godt	Godt	Dårligt	Virkelig dårligt	Resultat i forhold til 2012	Placering i forhold til specialet
Specialeresultat for Gynækologi og Obstetrik	490	30,6	64,0	4,9	0,6	→	-
Gynækologisk-Obstetrisk Afdeling (295 i Herning)	13	23,1	61,5	15,4	0,0	*	*
0-59 år	8	25,0	50,0	25,0	0,0	-	-
60+ år	5	20,0	80,0	0,0	0,0	-	-
Akut indlagt	6	16,7	66,7	16,7	0,0	-	-
Planlagt indlagt	7	28,6	57,1	14,3	0,0	-	-
Mand	0	0,0	0,0	0,0	0,0	-	-
Kvinde	13	23,1	61,5	15,4	0,0	-	-
6650_295 Gynækologiske Senge Herning	13	23,1	61,5	15,4	0,0	-	-

LUP 2013 - Indlagte



INFORMATION

- 14. Den mundtlige information er god (24)
- 15. Modtager tilstrækkeligt informationsmateriale (20)
- 16. Informationsmaterialet er godt (16)



LUP 2013 - Indlagte



14. Hvordan vurderer du alt i alt den mundtlige information, du fik, mens du var indlagt?

	Antal	%			Virkelig dårlig	Resultat i forhold til 2012	Placering i forhold til specialet
		Virkelig god	God	Dårlig			
Specialeresultat for Gynækologi og Obstetrik	1269	41,4	51,9	5,5	1,2	→	-
Gynækologisk-Obstetrisk Afdeling (295 i Herning)	24	54,2	33,3	12,5	0,0	→	G
0-59 år	13	53,8	23,1	23,1	0,0	-	-
60+ år	11	54,5	45,5	0,0	0,0	-	-
Akut indlagt	8	50,0	25,0	25,0	0,0	-	-
Planlagt indlagt	16	56,3	37,5	6,3	0,0	-	-
Mand	0	0,0	0,0	0,0	0,0	-	-
Kvinde	24	54,2	33,3	12,5	0,0	-	-
6650_295 Gynækologiske Senge Herning	24	54,2	33,3	12,5	0,0	-	-

15. Har du i forbindelse med dit indlæggelsesforløb modtaget tilstrækkeligt informationsmateriale om din sygdom og/eller behandling?

	Antal	%		Resultat i forhold til 2012	Placering i forhold til specialet
		Ja	Nej		
Specialeresultat for Gynækologi og Obstetrik	1141	88,0	12,0	-	-
Gynækologisk-Obstetrisk Afdeling (295 i Herning)	20	80,0	20,0	-	*
0-59 år	13	76,9	23,1	-	-
60+ år	7	85,7	14,3	-	-
Akut indlagt	8	87,5	12,5	-	-
Planlagt indlagt	12	75,0	25,0	-	-
Mand	0	0,0	0,0	-	-
Kvinde	20	80,0	20,0	-	-
6650_295 Gynækologiske Senge Herning	20	80,0	20,0	-	-

LUP 2013 - Indlagte

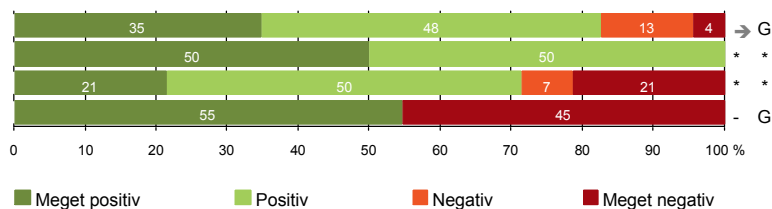


16. Hvordan vurderer du det informations-materiale, du fik? (Omfatter kun patienter, for hvem informationsmateriale er aktuelt)

	Antal	Virkelig godt	Godt	Dårligt	Virkelig dårligt	Resultat i forhold til 2012	Placering i forhold til specialet
	%						
Specialeresultat for Gynækologi og Obstetrik	1038	29,1	65,1	4,8	1,0	-	-
Gynækologisk-Obstetrisk Afdeling (295 i Herning)	16	31,3	56,3	12,5	0,0	-	G
0-59 år	11	27,3	54,5	18,2	0,0	-	-
60+ år	5	40,0	60,0	0,0	0,0	-	-
Akut indlagt	7	28,6	57,1	14,3	0,0	-	-
Planlagt indlagt	9	33,3	55,6	11,1	0,0	-	-
Mand	0	0,0	0,0	0,0	0,0	-	-
Kvinde	16	31,3	56,3	12,5	0,0	-	-
6650_295 Gynækologiske Senge Herning	16	31,3	56,3	12,5	0,0	-	-

UDSKRIVELSE

- 17. Patienten er tryk ved at skulle hjem (23)
- 18. Samarbejdet mellem afdeling og kommunal hjemmepleje er godt (6)
- 19. Afdelingens orientering af praktiserende læge er god (14)
- 20. Er tilstrækkeligt informeret om livsstilens betydning for helbredet (11)



Fakta om temaet

Spørgsmål, der ikke indgår i figuren

Spørgsmål 20 er en opsamling af spørgsmål 20a-d. Det er kun opsamlingsspørgsmålet, der indgår i figuren. Spørgsmål 20a-d kan ses i tabellerne senere i kapitlet.

LUP 2013 - Indlagte



17. Var du tryk eller utryk ved at skulle hjem fra afdelingen?

	Antal	%			Meget utryk	Resultat i forhold til 2012	Placering i forhold til specialet
		Meget tryk	Tryk	Utryk			
Specialeresultat for Gynækologi og Obstetrik	1277	40,7	48,9	9,2	1,2	→	-
Gynækologisk-Obstetrisk Afdeling (295 i Herning)	23	34,8	47,8	13,0	4,3	→	G
0-59 år	13	23,1	61,5	15,4	0,0	-	-
60+ år	10	50,0	30,0	10,0	10,0	-	-
Akut indlagt	7	14,3	85,7	0,0	0,0	-	-
Planlagt indlagt	16	43,8	31,3	18,8	6,3	-	-
Mand	0	0,0	0,0	0,0	0,0	-	-
Kvinde	23	34,8	47,8	13,0	4,3	-	-
6650_295 Gynækologiske Senge Herning	23	34,8	47,8	13,0	4,3	-	-

18. Hvordan vurderer du, at afdelingen og den kommunale hjemmepleje/hjemmesygepleje har samarbejdet om din udskrivelse?

	Antal	%			Virkelig dårligt	Resultat i forhold til 2012	Placering i forhold til specialet
		Virkelig godt	Godt	Dårligt			
Specialeresultat for Gynækologi og Obstetrik	181	40,3	50,7	4,9	4,1	→	-
Gynækologisk-Obstetrisk Afdeling (295 i Herning)	6	50,0	50,0	0,0	0,0	*	*
0-59 år	1	0,0	100,0	0,0	0,0	-	-
60+ år	5	60,0	40,0	0,0	0,0	-	-
Akut indlagt	3	33,3	66,7	0,0	0,0	-	-
Planlagt indlagt	3	66,7	33,3	0,0	0,0	-	-
Mand	0	0,0	0,0	0,0	0,0	-	-
Kvinde	6	50,0	50,0	0,0	0,0	-	-
6650_295 Gynækologiske Senge Herning	6	50,0	50,0	0,0	0,0	-	-

LUP 2013 - Indlagte



19. Hvordan vurderer du, at afdelingen har orienteret din praktiserende læge om dit behandlingsforløb?

	Antal	%			Virkelig dårligt	Resultat i forhold til 2012	Placering i forhold til specialet
		Virkelig godt	Godt	Dårligt			
Specialeresultat for Gynækologi og Obstetrik	469	21,9	65,9	7,1	5,1	→	-
Gynækologisk-Obstetrisk Afdeling (295 i Herning)	14	21,4	50,0	7,1	21,4	*	*
0-59 år	6	0,0	33,3	16,7	50,0	-	-
60+ år	8	37,5	62,5	0,0	0,0	-	-
Akut indlagt	5	20,0	20,0	0,0	60,0	-	-
Planlagt indlagt	9	22,2	66,7	11,1	0,0	-	-
Mand	0	0,0	0,0	0,0	0,0	-	-
Kvinde	14	21,4	50,0	7,1	21,4	-	-
6650_295 Gynækologiske Senge Herning	14	21,4	50,0	7,1	21,4	-	-

20. Har du fået tilstrækkelig information fra afdelingen om din livsstils betydning for dit helbred?

	Antal	%		Resultat i forhold til 2012	Placering i forhold til specialet
		Ja	Nej		
Specialeresultat for Gynækologi og Obstetrik	775	68,1	31,9	-	-
Gynækologisk-Obstetrisk Afdeling (295 i Herning)	11	54,5	45,5	-	G
0-59 år	5	60,0	40,0	-	-
60+ år	6	50,0	50,0	-	-
Akut indlagt	4	75,0	25,0	-	-
Planlagt indlagt	7	42,9	57,1	-	-
Mand	0	0,0	0,0	-	-
Kvinde	11	54,5	45,5	-	-
6650_295 Gynækologiske Senge Herning	11	54,5	45,5	-	-

LUP 2013 - Indlagte



20a. Har du fået tilstrækkelig information fra afdelingen om: Kostens betydning for dit helbred?

	Antal	%		Resultat i forhold til 2012	Placering i forhold til specialet
		Ja	Nej		
Specialeresultat for Gynækologi og Obstetrik	645	68,9	31,1	-	-
Gynækologisk-Obstetrisk Afdeling (295 i Herning)	10	50,0	50,0	-	G
0-59 år	4	50,0	50,0	-	-
60+ år	6	50,0	50,0	-	-
Akut indlagt	4	75,0	25,0	-	-
Planlagt indlagt	6	33,3	66,7	-	-
Mand	0	0,0	0,0	-	-
Kvinde	10	50,0	50,0	-	-
6650_295 Gynækologiske Senge Herning	10	50,0	50,0	-	-

20b. Har du fået tilstrækkelig information fra afdelingen om: Motions betydning for dit helbred?

	Antal	%		Resultat i forhold til 2012	Placering i forhold til specialet
		Ja	Nej		
Specialeresultat for Gynækologi og Obstetrik	723	74,9	25,1	-	-
Gynækologisk-Obstetrisk Afdeling (295 i Herning)	9	66,7	33,3	-	*
0-59 år	5	60,0	40,0	-	-
60+ år	4	75,0	25,0	-	-
Akut indlagt	3	100,0	0,0	-	-
Planlagt indlagt	6	50,0	50,0	-	-
Mand	0	0,0	0,0	-	-
Kvinde	9	66,7	33,3	-	-
6650_295 Gynækologiske Senge Herning	9	66,7	33,3	-	-

LUP 2013 - Indlagte



20c. Har du fået tilstrækkelig information fra afdelingen om: Alkohols betydning for dit helbred?

	Antal	%		Resultat i forhold til 2012	Placering i forhold til specialet
		Ja	Nej		
Specialeresultat for Gynækologi og Obstetrik	444	66,0	34,0	-	-
Gynækologisk-Obstetrisk Afdeling (295 i Herning)	7	57,1	42,9	-	*
0-59 år	4	50,0	50,0	-	-
60+ år	3	66,7	33,3	-	-
Akut indlagt	3	100,0	0,0	-	-
Planlagt indlagt	4	25,0	75,0	-	-
Mand	0	0,0	0,0	-	-
Kvinde	7	57,1	42,9	-	-
6650_295 Gynækologiske Senge Herning	7	57,1	42,9	-	-

20d. Har du fået tilstrækkelig information fra afdelingen om: Rygnings betydning for dit helbred?

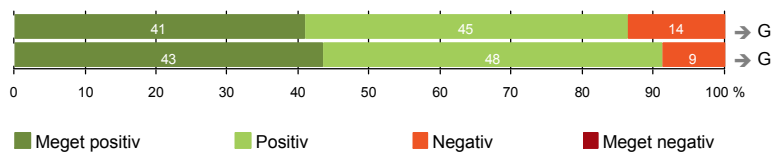
	Antal	%		Resultat i forhold til 2012	Placering i forhold til specialet
		Ja	Nej		
Specialeresultat for Gynækologi og Obstetrik	427	69,2	30,8	-	-
Gynækologisk-Obstetrisk Afdeling (295 i Herning)	7	57,1	42,9	-	*
0-59 år	4	50,0	50,0	-	-
60+ år	3	66,7	33,3	-	-
Akut indlagt	3	100,0	0,0	-	-
Planlagt indlagt	4	25,0	75,0	-	-
Mand	0	0,0	0,0	-	-
Kvinde	7	57,1	42,9	-	-
6650_295 Gynækologiske Senge Herning	7	57,1	42,9	-	-



SAMLET INDTRYK

21. Tilrettelæggelsen af det samlede behandlingsforløb er god (22)

22. Det samlede indtryk er godt (23)



LUP 2013 - Indlagte



21. Hvordan vurderer du, at dit samlede behandlingsforløb var tilrettelagt (før, under og efter indlæggelsen)?

	Antal	%			Virkelig dårligt	Resultat i forhold til 2012	Placering i forhold til specialet
		Virkelig godt	Godt	Dårligt			
Specialeresultat for Gynækologi og Obstetrik	1217	43,3	50,9	3,9	1,9	→	-
Gynækologisk-Obstetrisk Afdeling (295 i Herning)	22	40,9	45,5	13,6	0,0	→	G
0-59 år	11	9,1	63,6	27,3	0,0	-	-
60+ år	11	72,7	27,3	0,0	0,0	-	-
Akut indlagt	8	12,5	62,5	25,0	0,0	-	-
Planlagt indlagt	14	57,1	35,7	7,1	0,0	-	-
Mand	0	0,0	0,0	0,0	0,0	-	-
Kvinde	22	40,9	45,5	13,6	0,0	-	-
6650_295 Gynækologiske Senge Herning	22	40,9	45,5	13,6	0,0	-	-

22. Hvad er dit samlede indtryk af din indlæggelse på afdelingen?

	Antal	%			Virkelig dårligt	Resultat i forhold til 2012	Placering i forhold til specialet
		Virkelig godt	Godt	Dårligt			
Specialeresultat for Gynækologi og Obstetrik	1268	49,9	44,8	3,5	1,8	→	-
Gynækologisk-Obstetrisk Afdeling (295 i Herning)	23	43,5	47,8	8,7	0,0	→	G
0-59 år	12	25,0	58,3	16,7	0,0	-	-
60+ år	11	63,6	36,4	0,0	0,0	-	-
Akut indlagt	8	12,5	62,5	25,0	0,0	-	-
Planlagt indlagt	15	60,0	40,0	0,0	0,0	-	-
Mand	0	0,0	0,0	0,0	0,0	-	-
Kvinde	23	43,5	47,8	8,7	0,0	-	-
6650_295 Gynækologiske Senge Herning	23	43,5	47,8	8,7	0,0	-	-

LUP 2013 - Indlagte

DATAMATERIALE

Respondenter og repræsentativitet

		Antal respondenter	Fordeling af respondenter — % —	Antal i stikprøven	Svarprocent — % —	Chisq-test for uafhængighed
Afdeling	Gynækologisk-Obstetriske Afdeling (295 i	24	100,0	43	55,8	-
Speciale	Gynækologi og Obstetrik	1297	100,0	1958	66,2	-
Alder	0-59 år	13	54,2	26	50,0	0,3424
	60+ år	11	45,8	17	64,7	0,3424
Indlæggelsesform	Akut indlagt	8	33,3	16	50,0	0,5545
	Planlagt indlagt	16	66,7	27	59,3	0,5545
Køn	Mand	-	-	-	-	-
	Kvinde	24	100,0	43	55,8	-
Afsnit	6650_295 Gynækologiske Senge Herning	24	100,0	43	55,8	-
Indlæggelsestid	1-2 dage	18	75,0	34	52,9	*
	3-7 dage	6	25,0	9	66,7	*
	8-14 dage	-	-	-	-	-
	15+ dage	-	-	-	-	-

Forklaring på tabellens indhold

Kolonnerne viser

De første to talkolonner viser antallet af respondenter, altså det antal, der har svaret på spørgeskemaet, samt hvordan de fordeler sig på baggrundsvariablene. De tre sidste kolonner viser antal patienter i stikprøven, svarprocenten og chisq-test for, om der er forskel på repræsentationen af grupperne i de enkelte baggrundsvariable. Chisq-testen er bortfaldsanalyserne for ambulatoriets baggrundsvariable. Værdien i denne kolonne er p-værdien. I bortfaldsanalyserne sammenlignes patienter, der har besvaret spørgeskemaet (respondenter), med de patienter, der ikke har besvaret spørgeskemaet (ikke-respondenter). Hvis p-værdien i chisq-testen er 0,05 eller højere, så er der ikke en signifikant forskel mellem respondenter og ikke-respondenter i forhold til den testede baggrundsvariabel. Hvis p-værdien derimod er lavere end 0,05, er der en signifikant forskel mellem respondenter og ikke-respondenter. Hvis der er signifikant forskel, kan svarprocenten bruges til at se, hvilken gruppe der er overrepræsenteret i forhold til den anden. Den med den højeste svarprocent, er den overrepræsenterede.

Brug af oplysningerne

Oplysningerne kan bruges til at vurdere, i hvilket omfang respondenternes svar er repræsentative for den samlede gruppe af patienter, der har modtaget spørgeskemaet. Hvis vi ved fra bortfaldsanalysen, at svarprocenten for kvinder er lavere end for mænd, og vi ser i et spørgsmål, at kvinderne er mere negative end mændene, så ved vi, at det samlede resultat for afdelingen er blevet lidt mere positivt, end hvis svarprocenten var lige høj for mænd og kvinder. Det er bl.a. grundet denne problematik, at der er justeret for effekten af baggrundsvariablene køn og alder i forbindelse med placeringen (O, U eller G) af ambulatoriet i forhold til specialeresultatet.

Vil du vide mere om tabellen, og hvordan du bruger den, så er der hjælp at hente her: www.patientoplevelser.dk/vejledning

OVERSIGTSFIGUR FOR 6650_295 GYNÆKOLOGISKE SENGE HERNING

18. Samarbejdet mellem afdeling og kommunal hjemmepleje er godt (6)
2. Modtagelsen på afdelingen er god (24)
1. Afdelingen informerer godt om ventetid fra indkaldelse til indlæggelse (15)
5. Kontaktperson tager ansvar for forløbet (5)
22. Det samlede indtryk er godt (23)
9. Patienten oplever ikke fejl (24)
14. Den mundtlige information er god (24)
16. Informationsmaterialet er godt (16)
8. Pårørende er passende inddraget i beslutninger om behandlingen (15)
6. Personalets viden om sygdomsforløb er god ved planlagte samtaler (22)
21. Tilrettelæggelsen af det samlede behandlingsforløb er god (22)
13. Overflytning mellem afdelinger er godt tilrettelagt (13)
4. Patienten har kontaktperson(er) med særligt ansvar (6)
7. Patienten er passende inddraget i beslutninger om behandlingen (24)
17. Patienten er tryk ved at skulle hjem (23)
15. Modtager tilstrækkeligt informationsmateriale (20)
12. Patienten oplever ikke unødigt ventetid, der forlænger opholdet (22)
19. Afdelingens orientering af praktiserende læge er god (14)
11. Personalet er gode til at håndtere fejl (3)
20. Er tilstrækkeligt informeret om livsstilens betydning for helbredet (11)

